

## INDAGINE SIVeMP - FABBISOGNO PERSONALE ANNO 2022

### Sindacato Italiano Veterinari di Medicina Pubblica



VETERINARI DIRIGENTI IN  
SERVIZIO A TEMPO  
INDETERMINATO

VETERINARI DIRIGENTI IN  
SERVIZIO A TEMPO  
DETERMINATO

CARENZA SULLA DOTAZIONE  
DELIBERATA DALLA ASL

PENSIONAMENTI NEI  
PROSSIMI 5 ANNI

CARENZE STIMATE A  
COPERTURA EFFICACE  
DELLE FUNZIONI LEA

#### Dipartimento di Prevenzione ASL - Campione rappresentativo del 92% del personale attualmente in servizio


<b>A - Sanità animale</b>	1587	134	233	531	344
<b>B - Igiene Alimenti O.A.</b>	1474	84	192	482	300
<b>C - Igiene Zootecnica</b>	737	60	225	221	317
<b>Dirigenti Medici Veterinari SSN</b>	<b>3798</b>	<b>278</b>	<b>650</b>	<b>1234</b>	<b>961</b>
<b>Carenza Dir. Med. Veterinari SSN</b>			17,11%	32,49%	25,30%
	<b>Carenza Dirigenti Medici Veterinari divisa per aree funzionali</b>				
<b>A - Sanità animale</b>			14,68%	33,46%	21,68%
<b>B - Igiene Alimenti O.A.</b>			13,03%	32,70%	20,35%
<b>C - Igiene Zootecnica</b>			30,53%	29,99%	43,01%


#### DATI RAGIONERIA DELLO STATO - Conto Annuale


SSN	Anno 2009	Anno 2015	Anno 2019
Dirigenti Medici Veterinari	5.793	5.376	4.989
Dirigenti Medici veterinari con + 60 anni			2.177
Pensione prossimi 5/7 anni			43%


Nei prossimi 10 anni andranno in pensione circa 3.600 dirigenti veterinari (72%)


Se si mantiene lo stesso trend di assunzioni degli ultimi 10 anni (1.042) nel 2029 i servizi veterinari avranno una riduzione del personale del 50% (2.431)


 S.I.Ve.M.P.	VETERINARI DIRIGENTI IN SERVIZIO A TEMPO INDETERMINATO	VETERINARI DIRIGENTI IN SERVIZIO A TEMPO DETERMINATO	CARENZA SULLA DOTAZIONE DELIBERATA DALLA ASL	PENSIONAMENTI NEI PROSSIMI 5 ANNI	CARENZE STIMATE A COPERTURA EFFICACE DELLE FUNZIONI LEA
<b>REGIONE ABRUZZO</b>					
A - Sanità animale	46	4	6	11	9
B - Igiene Alimenti O.A.	50	2	10	22	14
C - Igiene Zootecnica	29	2	4	12	7
Dirigenti Medici Veterinari SSN	125	8	20	45	30
Carenza Dir. Med. Veterinari SSN			16,00%	36,00%	24,00%
<b>Carenza Dirigenti Medici Veterinari divisa per aree funzionali</b>					
A - Sanità animale			13,04%	23,91%	19,57%
B - Igiene Alimenti O.A.			20,00%	44,00%	28,00%
C - Igiene Zootecnica			13,79%	41,38%	24,14%

 S.I.Ve.M.P.	VETERINARI DIRIGENTI IN SERVIZIO A TEMPO INDETERMINATO	VETERINARI DIRIGENTI IN SERVIZIO A TEMPO DETERMINATO	CARENZA SULLA DOTAZIONE DELIBERATA DALLA ASL	PENSIONAMENTI NEI PROSSIMI 5 ANNI	CARENZE STIMATE A COPERTURA EFFICACE DELLE FUNZIONI LEA
<b>REGIONE BASILICATA (dato non pervenuto)</b>					
A - Sanità animale	0	0	0	0	0
B - Igiene Alimenti O.A.	0	0	0	0	0
C - Igiene Zootecnica	0	0	0	0	0
Dirigenti Medici Veterinari SSN					
Carenza Dir. Med. Veterinari SSN					
<b>Carenza Dirigenti Medici Veterinari divisa per aree funzionali</b>					
A - Sanità animale					
B - Igiene Alimenti O.A.					
C - Igiene Zootecnica					

 S.I.Ve.M.P.	VETERINARI DIRIGENTI IN SERVIZIO A TEMPO INDETERMINATO	VETERINARI DIRIGENTI IN SERVIZIO A TEMPO DETERMINATO	CARENZA SULLA DOTAZIONE DELIBERATA DALLA ASL	PENSIONAMENTI NEI PROSSIMI 5 ANNI	CARENZE STIMATE A COPERTURA EFFICACE DELLE FUNZIONI LEA
<b>REGIONE CALABRIA</b>					
A - Sanità animale	52	0	9	38	37
B - Igiene Alimenti O.A.	53	6	15	36	26
C - Igiene Zootecnica	28	0	41	15	59
<b>Dirigenti Medici Veterinari SSN</b>	<b>133</b>	<b>6</b>	<b>65</b>	<b>89</b>	<b>122</b>
<b>Carenza Dir. Med. Veterinari SSN</b>			<b>48,87%</b>	<b>66,92%</b>	<b>91,73%</b>
<b>Carenza Dirigenti Medici Veterinari divisa per aree funzionali</b>					
A - Sanità animale			17,31%	73,08%	71,15%
B - Igiene Alimenti O.A.			28,30%	67,92%	49,06%
C - Igiene Zootecnica			63,08%	16,85%	48,36%

 S.I.Ve.M.P.	VETERINARI DIRIGENTI IN SERVIZIO A TEMPO INDETERMINATO	VETERINARI DIRIGENTI IN SERVIZIO A TEMPO DETERMINATO	CARENZA SULLA DOTAZIONE DELIBERATA DALLA ASL	PENSIONAMENTI NEI PROSSIMI 5 ANNI	CARENZE STIMATE A COPERTURA EFFICACE DELLE FUNZIONI LEA
<b>REGIONE CAMPANIA</b>					
A - Sanità animale	303	52	54	82	26
B - Igiene Alimenti O.A.	221	0	39	71	25
C - Igiene Zootecnica	129	3	41	32	6
<b>Dirigenti Medici Veterinari SSN</b>	<b>653</b>	<b>55</b>	<b>134</b>	<b>185</b>	<b>57</b>
<b>Carenza Dir. Med. Veterinari SSN</b>			<b>20,52%</b>	<b>28,33%</b>	<b>8,73%</b>
<b>Carenza Dirigenti Medici Veterinari divisa per aree funzionali</b>					
A - Sanità animale			17,82%	27,06%	8,58%
B - Igiene Alimenti O.A.			17,65%	32,13%	11,31%
C - Igiene Zootecnica			30,60%	17,30%	10,53%

 S.I.Ve.M.P.	VETERINARI DIRIGENTI IN SERVIZIO A TEMPO INDETERMINATO	VETERINARI DIRIGENTI IN SERVIZIO A TEMPO DETERMINATO	CARENZA SULLA DOTAZIONE DELIBERATA DALLA ASL	PENSIONAMENTI NEI PROSSIMI 5 ANNI	CARENZE STIMATE A COPERTURA EFFICACE DELLE FUNZIONI LEA
<b>REGIONE EMILIA ROMAGNA</b>					
A - Sanità animale	139	2	17	31	24
B - Igiene Alimenti O.A.	181	6	14	50	34
C - Igiene Zootecnica	85	10	8	20	18
<b>Dirigenti Medici Veterinari SSN</b>	<b>405</b>	<b>18</b>	<b>39</b>	<b>101</b>	<b>76</b>
<b>Carenza Dir. Med. Veterinari SSN</b>			<b>9,63%</b>	<b>24,94%</b>	<b>18,77%</b>
<b>Carenza Dirigenti Medici Veterinari divisa per aree funzionali</b>					
A - Sanità animale			12,23%	22,30%	17,27%
B - Igiene Alimenti O.A.			7,73%	27,62%	18,78%
C - Igiene Zootecnica			20,51%	19,80%	23,68%

 S.I.Ve.M.P.	VETERINARI DIRIGENTI IN SERVIZIO A TEMPO INDETERMINATO	VETERINARI DIRIGENTI IN SERVIZIO A TEMPO DETERMINATO	CARENZA SULLA DOTAZIONE DELIBERATA DALLA ASL	PENSIONAMENTI NEI PROSSIMI 5 ANNI	CARENZE STIMATE A COPERTURA EFFICACE DELLE FUNZIONI LEA
<b>REGIONE FRIULI VENEZIA GIULIA - Campione rappresentativo del 67% del personale attualmente in servizio</b>					
A - Sanità animale	23	1	1	12	0
B - Igiene Alimenti O.A.	20	3	1	8	3
C - Igiene Zootecnica	11	0	4	6	4
<b>Dirigenti Medici Veterinari SSN</b>	<b>54</b>	<b>4</b>	<b>6</b>	<b>26</b>	<b>7</b>
<b>Carenza Dir. Med. Veterinari SSN</b>			<b>11,11%</b>	<b>48,15%</b>	<b>12,96%</b>
<b>Carenza Dirigenti Medici Veterinari divisa per aree funzionali</b>					
A - Sanità animale			4,35%	52,17%	0,00%
B - Igiene Alimenti O.A.			5,00%	40,00%	15,00%
C - Igiene Zootecnica			66,67%	23,08%	57,14%



S.I.Ve.M.P.

VETERINARI DIRIGENTI IN  
SERVIZIO A TEMPO  
INDETERMINATO

VETERINARI DIRIGENTI IN  
SERVIZIO A TEMPO  
DETERMINATO

CARENZA SULLA DOTAZIONE  
DELIBERATA DALLA ASL

PENSIONAMENTI NEI  
PROSSIMI 5 ANNI

CARENZE STIMATE A  
COPERTURA EFFICACE  
DELLE FUNZIONI LEA

### REGIONE LAZIO - Campione rappresentativo del 70% del personale attualmente in servizio

A - Sanità animale	50	0	41	22	20
B - Igiene Alimenti O.A.	61	1	11	25	7
C - Igiene Zootecnica	38	1	39	16	8
Dirigenti Medici Veterinari SSN	149	2	91	63	35
Carenza Dir. Med. Veterinari SSN			61,07%	42,28%	23,49%
Carenza Dirigenti Medici Veterinari divisa per aree funzionali					
A - Sanità animale			82,00%	44,00%	40,00%
B - Igiene Alimenti O.A.			18,03%	40,98%	11,48%
C - Igiene Zootecnica			42,86%	25,40%	22,86%



S.I.Ve.M.P.

VETERINARI DIRIGENTI IN  
SERVIZIO A TEMPO  
INDETERMINATO

VETERINARI DIRIGENTI IN  
SERVIZIO A TEMPO  
DETERMINATO


CARENZA SULLA DOTAZIONE  
DELIBERATA DALLA ASL


PENSIONAMENTI NEI  
PROSSIMI 5 ANNI

CARENZE STIMATE A  
COPERTURA EFFICACE  
DELLE FUNZIONI LEA

### REGIONE LIGURIA

A - Sanità animale	26	0	2	7	8
B - Igiene Alimenti O.A.	33	0	0	8	7
C - Igiene Zootecnica	11	2	3	4	4
Dirigenti Medici Veterinari SSN	70	2	5	19	19
Carenza Dir. Med. Veterinari SSN			7,14%	27,14%	27,14%
Carenza Dirigenti Medici Veterinari divisa per aree funzionali					
A - Sanità animale			7,69%	26,92%	30,77%
B - Igiene Alimenti O.A.			0,00%	24,24%	21,21%
C - Igiene Zootecnica			60,00%	21,05%	21,05%

 S.I.Ve.M.P.	VETERINARI DIRIGENTI IN SERVIZIO A TEMPO INDETERMINATO	VETERINARI DIRIGENTI IN SERVIZIO A TEMPO DETERMINATO	CARENZA SULLA DOTAZIONE DELIBERATA DALLA ASL	PENSIONAMENTI NEI PROSSIMI 5 ANNI	CARENZE STIMATE A COPERTURA EFFICACE DELLE FUNZIONI LEA
<b>REGIONE LOMBARDIA</b>					
A - Sanità animale	226,5	6	15,5	82	40
B - Igiene Alimenti O.A.	232,5	8	16	58	37,5
C - Igiene Zootecnica	118	1	11,5	19	42
<b>Dirigenti Medici Veterinari SSN</b>	<b>577</b>	<b>15</b>	<b>43</b>	<b>159</b>	<b>119,5</b>
<b>Carenza Dir. Med. Veterinari SSN</b>			<b>7,45%</b>	<b>27,56%</b>	<b>20,71%</b>
<b>Carenza Dirigenti Medici Veterinari divisa per aree funzionali</b>					
A - Sanità animale			6,84%	36,20%	17,66%
B - Igiene Alimenti O.A.			6,88%	24,95%	16,13%
C - Igiene Zootecnica			26,74%	11,95%	35,15%

 S.I.Ve.M.P.	VETERINARI DIRIGENTI IN SERVIZIO A TEMPO INDETERMINATO	VETERINARI DIRIGENTI IN SERVIZIO A TEMPO DETERMINATO	CARENZA SULLA DOTAZIONE DELIBERATA DALLA ASL	PENSIONAMENTI NEI PROSSIMI 5 ANNI	CARENZE STIMATE A COPERTURA EFFICACE DELLE FUNZIONI LEA
<b>REGIONE MARCHE</b>					
A - Sanità animale	52	0	12	5	7
B - Igiene Alimenti O.A.	54	0	11	9	4
C - Igiene Zootecnica	21	0	5	5	2
<b>Dirigenti Medici Veterinari SSN</b>	<b>127</b>	<b>0</b>	<b>28</b>	<b>19</b>	<b>13</b>
<b>Carenza Dir. Med. Veterinari SSN</b>			<b>22,05%</b>	<b>14,96%</b>	<b>10,24%</b>
<b>Carenza Dirigenti Medici Veterinari divisa per aree funzionali</b>					
A - Sanità animale			23,08%	9,62%	13,46%
B - Igiene Alimenti O.A.			20,37%	16,67%	7,41%
C - Igiene Zootecnica			17,86%	26,32%	15,38%



S.I.Ve.M.P.

VETERINARI DIRIGENTI IN  
SERVIZIO A TEMPO  
INDETERMINATO

VETERINARI DIRIGENTI IN  
SERVIZIO A TEMPO  
DETERMINATO

CARENZA SULLA DOTAZIONE  
DELIBERATA DALLA ASL

PENSIONAMENTI NEI  
PROSSIMI 5 ANNI

CARENZE STIMATE A  
COPERTURA EFFICACE  
DELLE FUNZIONI LEA

### REGIONE MOLISE

A - Sanità animale	14	13	4	10	4
B - Igiene Alimenti O.A.	12	4	0	7	5
C - Igiene Zootecnica	8	5	0	8	4
<b>Dirigenti Medici Veterinari SSN</b>	<b>34</b>	<b>22</b>	<b>4</b>	<b>25</b>	<b>13</b>
<b>Carenza Dir. Med. Veterinari SSN</b>			<b>11,76%</b>	<b>73,53%</b>	<b>38,24%</b>
<b>Carenza Dirigenti Medici Veterinari divisa per aree funzionali</b>					
A - Sanità animale			<b>28,57%</b>	<b>71,43%</b>	<b>28,57%</b>
B - Igiene Alimenti O.A.			<b>0,00%</b>	<b>58,33%</b>	<b>41,67%</b>
C - Igiene Zootecnica			<b>0,00%</b>	<b>32,00%</b>	<b>30,77%</b>



S.I.Ve.M.P.

VETERINARI DIRIGENTI IN  
SERVIZIO A TEMPO  
INDETERMINATO

VETERINARI DIRIGENTI IN  
SERVIZIO A TEMPO  
DETERMINATO

CARENZA SULLA DOTAZIONE  
DELIBERATA DALLA ASL

PENSIONAMENTI NEI  
PROSSIMI 5 ANNI

CARENZE STIMATE A  
COPERTURA EFFICACE  
DELLE FUNZIONI LEA

### REGIONE PIEMONTE - Campione rappresentativo del 91% del personale attualmente in servizio

A - Sanità animale	183	3	22	55	28
B - Igiene Alimenti O.A.	123	6	19	32	18
C - Igiene Zootecnica	68	0	11	19	19
<b>Dirigenti Medici Veterinari SSN</b>	<b>374</b>	<b>9</b>	<b>52</b>	<b>106</b>	<b>65</b>
<b>Carenza Dir. Med. Veterinari SSN</b>			<b>13,90%</b>	<b>28,34%</b>	<b>17,38%</b>
<b>Carenza Dirigenti Medici Veterinari divisa per aree funzionali</b>					
A - Sanità animale			<b>12,02%</b>	<b>30,05%</b>	<b>15,30%</b>
B - Igiene Alimenti O.A.			<b>15,45%</b>	<b>26,02%</b>	<b>14,63%</b>
C - Igiene Zootecnica			<b>21,15%</b>	<b>17,92%</b>	<b>29,23%</b>



S.I.Ve.M.P.

VETERINARI DIRIGENTI IN  
SERVIZIO A TEMPO  
INDETERMINATO

VETERINARI DIRIGENTI IN  
SERVIZIO A TEMPO  
DETERMINATO

CARENZA SULLA DOTAZIONE  
DELIBERATA DALLA ASL

PENSIONAMENTI NEI  
PROSSIMI 5 ANNI

CARENZE STIMATE A  
COPERTURA EFFICACE  
DELLE FUNZIONI LEA

### REGIONE PUGLIA

A - Sanità animale	73	12	35	43	52
B - Igiene Alimenti O.A.	97	1	19	53	56
C - Igiene Zootecnica	47	7	44	30	56
Dirigenti Medici Veterinari SSN	<b>217</b>	<b>20</b>	<b>98</b>	<b>126</b>	<b>164</b>
Carenza Dir. Med. Veterinari SSN			<b>45,16%</b>	<b>58,06%</b>	<b>75,58%</b>
Carenza Dirigenti Medici Veterinari divisa per aree funzionali					
A - Sanità animale			47,95%	58,90%	71,23%
B - Igiene Alimenti O.A.			19,59%	54,64%	57,73%
C - Igiene Zootecnica			44,90%	23,81%	34,15%



S.I.Ve.M.P.

VETERINARI DIRIGENTI IN  
SERVIZIO A TEMPO  
INDETERMINATO

VETERINARI DIRIGENTI IN  
SERVIZIO A TEMPO  
DETERMINATO

CARENZA SULLA DOTAZIONE  
DELIBERATA DALLA ASL


PENSIONAMENTI NEI  
PROSSIMI 5 ANNI


CARENZE STIMATE A  
COPERTURA EFFICACE  
DELLE FUNZIONI LEA

### REGIONE SARDEGNA - Campione rappresentativo del 87% del personale attualmente in servizio


A - Sanità animale	172	23	1	66	40
B - Igiene Alimenti O.A.	65	30	14	33	40
C - Igiene Zootecnica	46	11	14	14	35
Dirigenti Medici Veterinari SSN	<b>283</b>	<b>64</b>	<b>29</b>	<b>113</b>	<b>115</b>
Carenza Dir. Med. Veterinari SSN			<b>10,25%</b>	<b>39,93%</b>	<b>40,64%</b>
Carenza Dirigenti Medici Veterinari divisa per aree funzionali					
A - Sanità animale			0,58%	38,37%	23,26%
B - Igiene Alimenti O.A.			21,54%	50,77%	61,54%
C - Igiene Zootecnica			48,28%	12,39%	30,43%





 S.I.Ve.M.P.	VETERINARI DIRIGENTI IN SERVIZIO A TEMPO INDETERMINATO	VETERINARI DIRIGENTI IN SERVIZIO A TEMPO DETERMINATO	CARENZA SULLA DOTAZIONE DELIBERATA DALLA ASL	PENSIONAMENTI NEI PROSSIMI 5 ANNI	CARENZE STIMATE A COPERTURA EFFICACE DELLE FUNZIONI LEA
<b>REGIONE SICILIA</b>					
A - Sanità animale	161	13	35	57	81
B - Igiene Alimenti O.A.	105	21	26	45	67
C - Igiene Zootecnica	66	14	20	25	71
<b>Dirigenti Medici Veterinari SSN</b>	<b>332</b>	<b>48</b>	<b>81</b>	<b>127</b>	<b>219</b>
Carenza Dir. Med. Veterinari SSN			<b>24,40%</b>	<b>38,25%</b>	<b>65,96%</b>
<b>Carenza Dirigenti Medici Veterinari divisa per aree funzionali</b>					
A - Sanità animale			<b>21,74%</b>	<b>35,40%</b>	<b>50,31%</b>
B - Igiene Alimenti O.A.			<b>24,76%</b>	<b>42,86%</b>	<b>63,81%</b>
C - Igiene Zootecnica			<b>24,69%</b>	<b>19,69%</b>	<b>32,42%</b>

 S.I.Ve.M.P.	VETERINARI DIRIGENTI IN SERVIZIO A TEMPO INDETERMINATO	VETERINARI DIRIGENTI IN SERVIZIO A TEMPO DETERMINATO	CARENZA SULLA DOTAZIONE DELIBERATA DALLA ASL	PENSIONAMENTI NEI PROSSIMI 5 ANNI	CARENZE STIMATE A COPERTURA EFFICACE DELLE FUNZIONI LEA
<b>REGIONE TOSCANA</b>					
A - Sanità animale	83	5	13	25	15
B - Igiene Alimenti O.A.	88	3	11	33	13
C - Igiene Zootecnica	22	2	10	10	9
<b>Dirigenti Medici Veterinari SSN</b>	<b>193</b>	<b>10</b>	<b>34</b>	<b>68</b>	<b>37</b>
Carenza Dir. Med. Veterinari SSN			<b>17,62%</b>	<b>35,23%</b>	<b>19,17%</b>
<b>Carenza Dirigenti Medici Veterinari divisa per aree funzionali</b>					
A - Sanità animale			<b>15,66%</b>	<b>30,12%</b>	<b>18,07%</b>
B - Igiene Alimenti O.A.			<b>12,50%</b>	<b>37,50%</b>	<b>14,77%</b>
C - Igiene Zootecnica			<b>29,41%</b>	<b>14,71%</b>	<b>24,32%</b>

 S.I.Ve.M.P.	VETERINARI DIRIGENTI IN SERVIZIO A TEMPO INDETERMINATO	VETERINARI DIRIGENTI IN SERVIZIO A TEMPO DETERMINATO	CARENZA SULLA DOTAZIONE DELIBERATA DALLA ASL	PENSIONAMENTI NEI PROSSIMI 5 ANNI	CARENZE STIMATE A COPERTURA EFFICACE DELLE FUNZIONI LEA
<b>REGIONE TRENTO ALTO ADIGE</b>					
A - Sanità animale	26	1	0	9	4
B - Igiene Alimenti O.A.	28	2	0	8	1
C - Igiene Zootecnica	13	0	0	0	10
<b>Dirigenti Medici Veterinari SSN</b>	<b>67</b>	<b>3</b>	<b>0</b>	<b>17</b>	<b>15</b>
<b>Carenza Dir. Med. Veterinari SSN</b>			<b>0,00%</b>	<b>25,37%</b>	<b>22,39%</b>
<b>Carenza Dirigenti Medici Veterinari divisa per aree funzionali</b>					
A - Sanità animale			0,00%	34,62%	15,38%
B - Igiene Alimenti O.A.			0,00%	28,57%	3,57%
C - Igiene Zootecnica			0,00%	0,00%	66,67%

 S.I.Ve.M.P.	VETERINARI DIRIGENTI IN SERVIZIO A TEMPO INDETERMINATO	VETERINARI DIRIGENTI IN SERVIZIO A TEMPO DETERMINATO	CARENZA SULLA DOTAZIONE DELIBERATA DALLA ASL	PENSIONAMENTI NEI PROSSIMI 5 ANNI	CARENZE STIMATE A COPERTURA EFFICACE DELLE FUNZIONI LEA
<b>REGIONE UMBRIA</b>					
A - Sanità animale	40	2	4	19	3
B - Igiene Alimenti O.A.	42	0	1	16	1
C - Igiene Zootecnica	11	7	7	5	7
<b>Dirigenti Medici Veterinari SSN</b>	<b>93</b>	<b>9</b>	<b>12</b>	<b>40</b>	<b>11</b>
<b>Carenza Dir. Med. Veterinari SSN</b>			<b>12,90%</b>	<b>43,01%</b>	<b>11,83%</b>
<b>Carenza Dirigenti Medici Veterinari divisa per aree funzionali</b>					
A - Sanità animale			10,00%	47,50%	7,50%
B - Igiene Alimenti O.A.			2,38%	38,10%	2,38%
C - Igiene Zootecnica			58,33%	12,50%	63,64%

 S.I.Ve.M.P.	VETERINARI DIRIGENTI IN SERVIZIO A TEMPO INDETERMINATO	VETERINARI DIRIGENTI IN SERVIZIO A TEMPO DETERMINATO	CARENZA SULLA DOTAZIONE DELIBERATA DALLA ASL	PENSIONAMENTI NEI PROSSIMI 5 ANNI	CARENZE STIMATE A COPERTURA EFFICACE DELLE FUNZIONI LEA
<b>REGIONE VALLE D'AOSTA</b>					
A - Sanità animale	7	2	1	3	2
B - Igiene Alimenti O.A.	11	0	2	4	3
C - Igiene Zootecnica	6	0	0	0	1
Dirigenti Medici Veterinari SSN	<b>24</b>	<b>2</b>	<b>3</b>	<b>7</b>	<b>6</b>
Carenza Dir. Med. Veterinari SSN			<b>12,50%</b>	<b>29,17%</b>	<b>25,00%</b>
<b>Carenza Dirigenti Medici Veterinari divisa per aree funzionali</b>					
A - Sanità animale			<b>14,29%</b>	<b>42,86%</b>	<b>28,57%</b>
B - Igiene Alimenti O.A.			<b>18,18%</b>	<b>36,36%</b>	<b>27,27%</b>
C - Igiene Zootecnica			<b>0,00%</b>	<b>0,00%</b>	<b>16,67%</b>

 S.I.Ve.M.P.	VETERINARI DIRIGENTI IN SERVIZIO A TEMPO INDETERMINATO	VETERINARI DIRIGENTI IN SERVIZIO A TEMPO DETERMINATO	CARENZA SULLA DOTAZIONE DELIBERATA DALLA ASL	PENSIONAMENTI NEI PROSSIMI 5 ANNI	CARENZE STIMATE A COPERTURA EFFICACE DELLE FUNZIONI LEA
<b>REGIONE VENETO</b>					
A - Sanità animale	100	4	22	30	36
B - Igiene Alimenti O.A.	146	11	15	34	15
C - Igiene Zootecnica	58	3	12	13	32
Dirigenti Medici Veterinari SSN	<b>304</b>	<b>18</b>	<b>49</b>	<b>77</b>	<b>83</b>
Carenza Dir. Med. Veterinari SSN			<b>16,12%</b>	<b>25,33%</b>	<b>27,30%</b>
<b>Carenza Dirigenti Medici Veterinari divisa per aree funzionali</b>					
A - Sanità animale			<b>22,00%</b>	<b>30,00%</b>	<b>36,00%</b>
B - Igiene Alimenti O.A.			<b>10,27%</b>	<b>23,29%</b>	<b>10,27%</b>
C - Igiene Zootecnica			<b>24,49%</b>	<b>16,88%</b>	<b>38,55%</b>